

Rapport 2ème trimestre 2019 observatoire petite enfance

Pourvues/Attentes sur une base de 39 fiches

1

Demandes pourvues

24

Liste d'attente

Moyenne d'âge sur une base de 39 fiches

4mois

Maintenant

2mois

A la date de la demande

Mode de garde sur une base de 39 fiches

Mode de garde

| Choix1 | Taux | % |
|-----------------------|------|--------|
| Accueil collectif | | 71.8 % |
| Garde à domicile | | 0.0 % |
| Assistante Maternelle | | 28.2 % |
| Choix2 | Taux | % |
| Accueil collectif | | 0.0 % |
| Garde à domicile | | 5.1 % |
| Assistante Maternelle | | 15.4 % |

Choix3

Taux

%

Accueil collectif

0.0 %

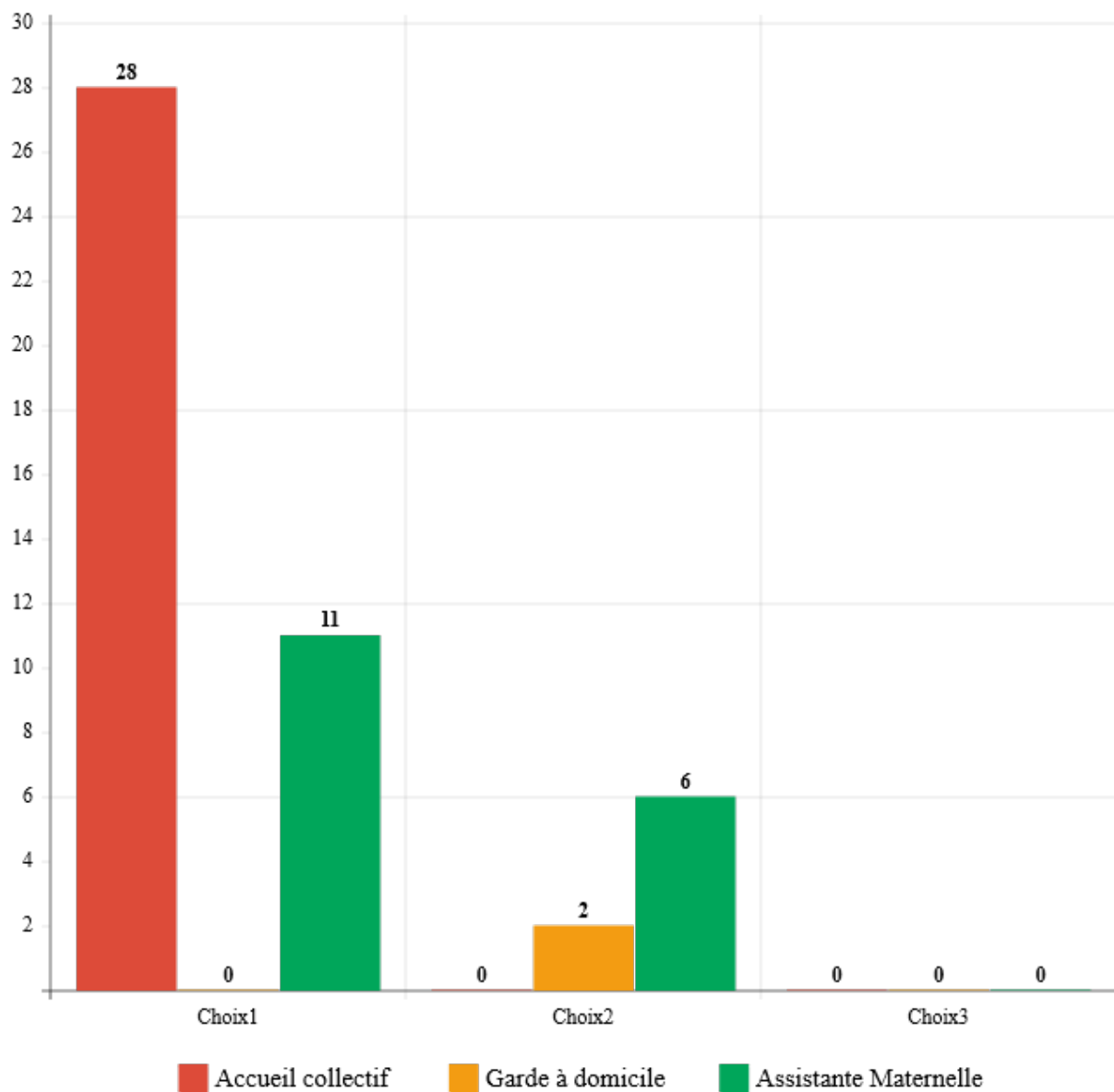
Garde à domicile

0.0 %

Assistante Maternelle

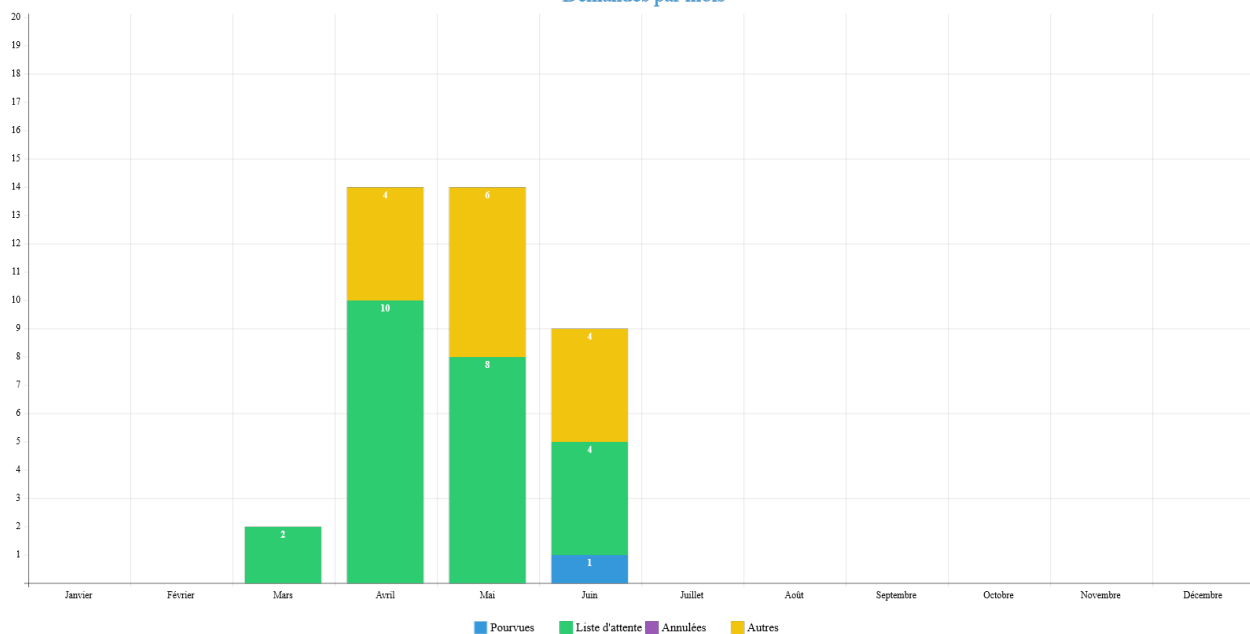
0.0 %

Mode de garde

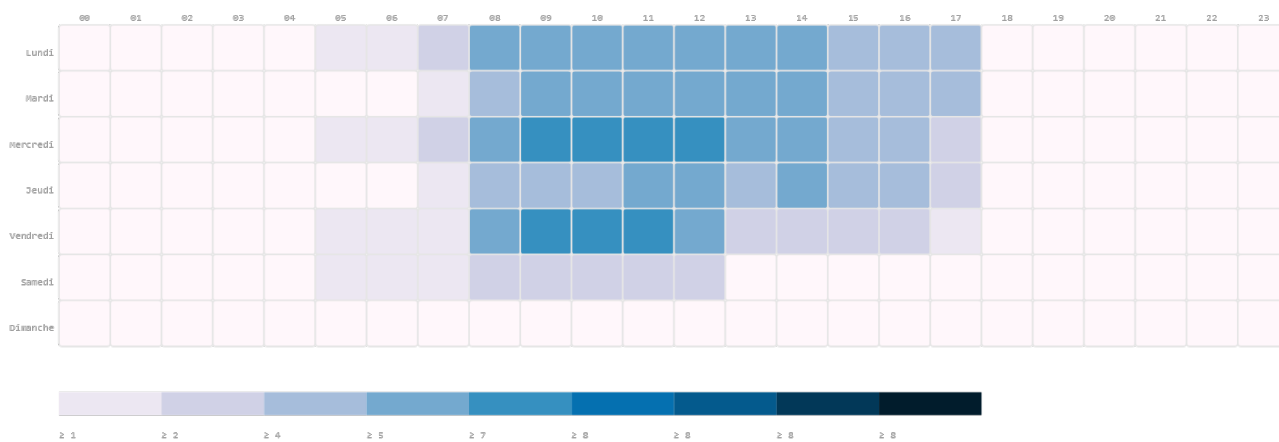


Demandes par mois sur une base de 39 fiches

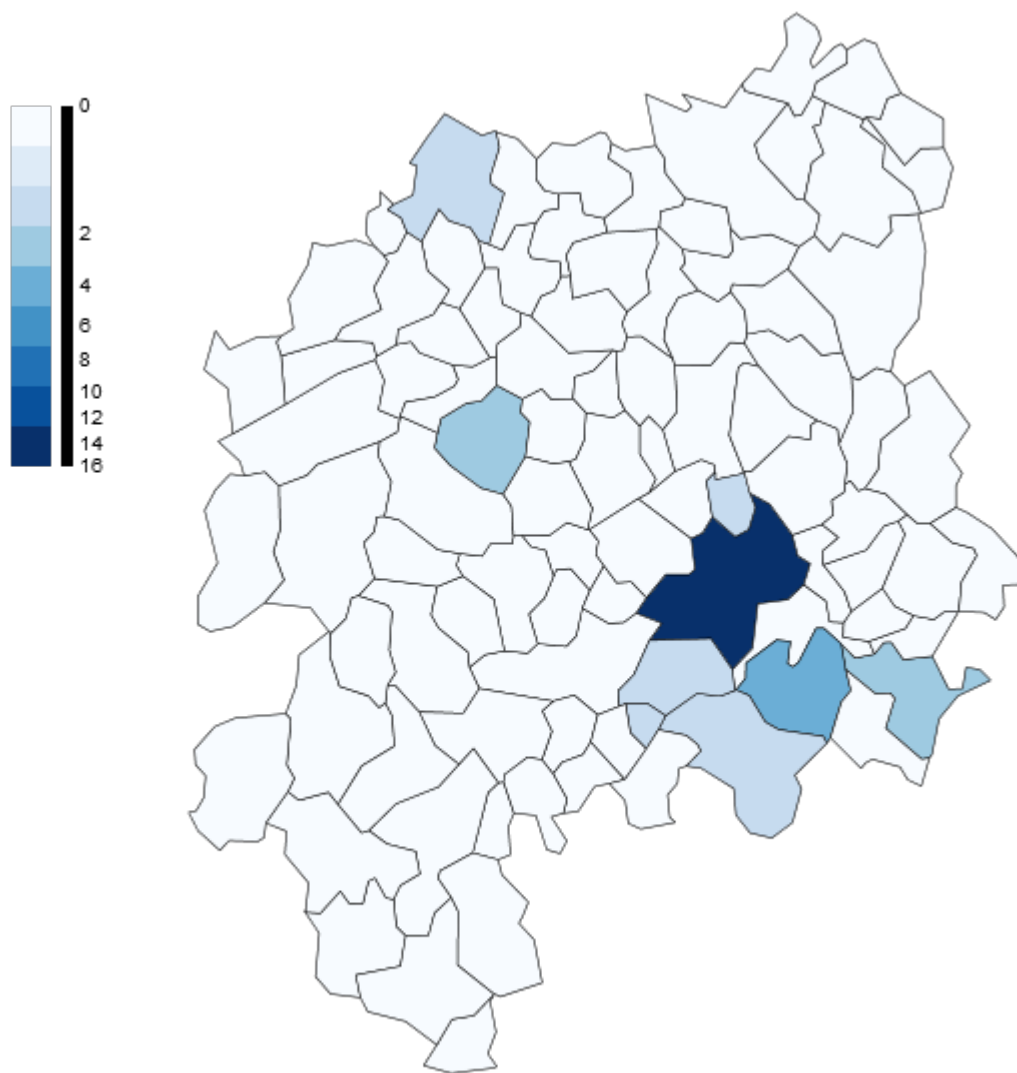
Demands par mois



Créneaux horaires sur une base de 39 fiches



Communes des demandes sur une base de 39 fiches



Communes des demandes sur une base de 39 fiches

| # | Commune | Nbre |
|----|-----------------|------|
| 1 | Figeac | 16 |
| 2 | Capdenac-Gare | 4 |
| 3 | | 3 |
| 4 | Asprières | 2 |
| 5 | Assier | 2 |
| 6 | ALBI | 1 |
| 7 | ASPRIERE | 1 |
| 8 | Aynac | 1 |
| 9 | CAPDENAC | 1 |
| 10 | Causse-et-Diège | 1 |
| 11 | COULMIERS | 1 |
| 12 | FAYCELLE | 1 |
| 13 | Faycelles | 1 |
| 14 | Frontenac | 1 |
| 15 | Planioles | 1 |
| 16 | REIMS | 1 |

17 ST CERE

1